

NOTAS A LOS ESTADOS FINANCIEROS, CONTABLES Y PRESUPUESTALES AL 31 DE DICIEMBRE DEL 2024

A) NOTAS DE DESGLOSE:

A.- ESTADO DE SITUACION FINANCIERA.

Activos.- La cuenta de CAJA incluye los fondos fijos para tener cambio en cada caja de cobranza y los fondos revolventes para hacer frente a gastos menores, así como se incluyen saldos de fondos fijos de ejercicios anteriores; se realizaron los deposito a el fondo fijo del ejercicio.

| NOMBRE | NOMBRE DE LA CUENTA | SALDO |
|----------------|-----------------------------------|-------------|
| 1111 | EFFECTIVO | \$23,798.34 |
| 1111-002 | FONDO FIJO | \$23,798.34 |
| 1111-002-01 | Fondos fijos anteriores | \$23,798.34 |
| 1111-002-09 | FONDOS FIJOS 2024 | \$0.00 |
| 1111-002-09-01 | AMI SARAI CADENA BARRERA | \$0.00 |
| 1111-002-09-02 | MARIA GUADALUPE DE LEON RODRIGUEZ | \$0.00 |
| 1111-002-09-03 | ANA LAURA RUBIO FERNANDEZ | \$0.00 |
| 1111-002-09-04 | YEIMY VALDEZ GARCIA | \$0.00 |
| 1111-002-09-05 | ANA LAURA JIMENEZ ARTEAGA | \$0.00 |
| 1111-002-09-06 | CESAREO RAMIREZ GOMEZ | \$0.00 |
| 1111-002-09-07 | CRISTIAN MISAEAL FALCON ALVAREZ | \$0.00 |

Las cuentas de Bancos, son separadas por institución bancaria y por ejercicio. Los saldos de las cuentas bancarias son:

En la primer sesión de la junta de gobierno 2021, se autorizó la baja de la cuenta BBVA Bancomer 0103902552, con afectación a resultados de ejercicios anteriores, según acuerdo SO/01/12/2021.

El saldo global de la cuenta de "BANCOS" está integrado de la forma siguiente:

| NOMBRE | NOMBRE DE LA CUENTA | SALDO |
|-------------|--------------------------------------|-----------------|
| 1112 | BANCOS/TESORERÍA | -\$443,763.64 |
| 1112-001 | De ejercicios anteriores | -\$1,045,453.52 |
| 1112-003 | Bancos 2017 | \$27,334.04 |
| 1112-003-01 | Bancomer 0103902552 | \$25,795.59 |
| 1112-003-03 | Bancomer 0110245518 | \$1,538.45 |
| 1112-004 | BANCOS 2018 | \$776.84 |
| 1112-004-02 | Bancomer 0110245518 | -\$1,680.00 |
| 1112-004-03 | Bancomer 0110245593 Nómina | \$2,456.84 |
| 1112-006 | BANCOS 2020 | \$22,640.21 |
| 1112-006-04 | PRINCIPAL 2020 0114758218 | \$22,640.21 |
| 1112-007 | BANCOS 2021 | -\$105.83 |
| 1112-007-02 | 0114758218 Principal 1 | -\$105.83 |
| 1112-008 | BANCOS 2022 | -\$1,431.99 |
| 1112-008-02 | 0114758218 Principal 1 2022 | -\$1,431.99 |
| 1112-008-03 | 0114758145 Nómina 2022 | \$0.00 |
| 1112-009 | BANCOS 2023 | \$43,144.89 |
| 1112-009-01 | 0119572899 Principal 2023 | \$43,144.89 |
| 1112-009-02 | 0119572783 Fondo de Ahorro 2023 | \$0.00 |
| 1112-009-03 | 0119572856 Nómina 2023 | \$0.00 |
| 1112-010 | BANCOS 2024 | \$509,331.72 |
| 1112-010-01 | 0122249871 PRINCIPAL 2024 BBVA | \$508,481.72 |
| 1112-010-02 | 0122249995 NOMINA 2024 BBVA | \$850.00 |
| 1112-010-03 | 0122249944 FONDO DE AHORRO 2024 BBVA | \$0.00 |


Actualmente se esta trabajando para realizar las depuraciones en balanza de comprobación.

Sin embargo para el año 2017 las cuentas de Bancos están integradas de la forma siguiente:

| NOMBRE | NOMBRE DE LA CUENTA | SALDO |
|-------------|---------------------|-------------|
| 1112-003 | Bancos 2017 | \$27,334.04 |
| 1112-003-01 | Bancomer 0103902552 | \$25,795.59 |
| 1112-003-03 | Bancomer 0110245518 | \$1,538.45 |

En cambio para el año 2018 las cuentas de Bancos generan los saldos como sigue:

| NOMBRE | NOMBRE DE LA CUENTA | SALDO |
|-------------|----------------------------|-------------|
| 1112-004 | BANCOS 2018 | \$776.84 |
| 1112-004-02 | Bancomer 0110245518 | -\$1,680.00 |
| 1112-004-03 | Bancomer 0110245593 Nómina | \$2,456.84 |



NOTAS A LOS ESTADOS FINANCIEROS, CONTABLES Y PRESUPUESTALES AL 31 DE DICIEMBRE DEL 2024

Para el año 2020 las cuentas de Bancos ecuentan con saldos de la forma siguiente:

| NOMBRE | NOMBRE DE LA CUENTA | SALDO |
|-------------|---------------------------|-------------|
| 1112-006 | BANCOS 2020 | \$22,640.21 |
| 1112-006-04 | PRINCIPAL 2020 0114758218 | \$22,640.21 |

Para el año 2021 las cuentas de Bancos están integradas de la forma siguiente:
Las cuentas estan en proceso de depuración contable

| NOMBRE | NOMBRE DE LA CUENTA | SALDO |
|-------------|------------------------|-----------|
| 1112-007 | BANCOS 2021 | -\$105.83 |
| 1112-007-02 | 0114758218 Principal 1 | -\$105.83 |

Para el año 2022 las cuentas de Bancos están integradas de la forma siguiente:
Las cuentas estan en proceso de depuración contable

| NOMBRE | NOMBRE DE LA CUENTA | SALDO |
|-------------|-----------------------------|-------------|
| 1112-008-02 | 0114758218 Principal 1 2022 | \$83,106.85 |
| 1112-008-03 | 0114758145 Nómina 2022 | \$0.01 |

Para el año 2023 las cuentas de Bancos están integradas de la forma siguiente:
Las cuentas estan en proceso de depuración contable

| NOMBRE | NOMBRE DE LA CUENTA | SALDO |
|-------------|---------------------------------|-------------|
| 1112-009-01 | 0119572899 Principal 2023 | \$77,917.80 |
| 1112-009-02 | 0119572783 Fondo de Ahorro 2023 | \$0.00 |
| 1112-009-03 | 0119572856 Nómina 2023 | \$0.02 |

Para el año 2024 las cuentas de Bancos están integradas de la forma siguiente:
Las cuentas estan en proceso de depuración contable

| NOMBRE | NOMBRE DE LA CUENTA | SALDO |
|-------------|--------------------------------------|--------------|
| 1112-010-01 | 0122249871 PRINCIPAL 2024 BBVA | \$842,311.96 |
| 1112-010-02 | 0122249995 NOMINA 2024 BBVA | \$16,046.18 |
| 1112-010-03 | 0122249944 FONDO DE AHORRO 2024 BBVA | \$638,420.34 |

Las cuentas estan en proceso de depuración contable

"DERECHOS A RECIBIR EFECTIVO O EQUIVALENTES" incluye saldos de cantidades que están pendientes de recuperar por concepto de impuesto al valor agregado la cuenta 1120-002 es utilizada como cuenta puente y acumula la devolución de IVA recuperado del ejercicio 2021.

Las cuentas estan en proceso de depuración contable

| NOMBRE | NOMBRE DE LA CUENTA | SALDO |
|----------|--|-----------------|
| 1120 | DERECHOS A RECIBIR EFECTIVO O EQUIVALENTES | \$12,724,748.34 |
| 1120-001 | De ejercicios anteriores | -\$365,010.98 |
| 1120-002 | IVA acreditable pagado | \$3,088,712.28 |
| 1120-004 | IVA A FAVOR 2018 | \$451,722.00 |
| 1120-005 | Iva Acreditable Pagado 2019 | \$23,795.61 |
| 1120-006 | IVA ACREDITABLE PAGADO 2020 | \$1,106.17 |
| 1120-007 | IVA A FAVOR 2019 | \$432,823.15 |
| 1120-008 | IVA A FAVOR 2020 | \$5,135.13 |

La cuenta de "CUENTAS POR COBRAR A CORTO PLAZO", se integra así:


Las cuentas estan en proceso de depuración contable

| NOMBRE | NOMBRE DE LA CUENTA | SALDO |
|----------|----------------------------------|----------------|
| 1122 | CUENTAS POR COBRAR A CORTO PLAZO | \$1,530,859.54 |
| 1122-001 | De ejercicios anteriores | -\$616,976.98 |
| 1122-003 | IVA ACREDITABLE PAGADO | -\$33,133.33 |
| 1122-004 | IVA ACREDITABLE PAGADO 2022 | -\$2,317.75 |
| 1122-005 | IVA ACREDITABLE POR PAGAR 2023 | \$3,887.71 |
| 1122-007 | IVA A FAVOR 2023 | \$500,032.28 |

La cuenta de "DEUDORES DIVERSOS POR COBRAR A CORTO PLAZO", se integra así:

En la cuenta 1123-006 se recibio un prestamo por parte de Presidencia por la cantidad de \$444,000 y 308,730 de traspasos

Las cuentas estan en proceso de depuración contable




NOTAS A LOS ESTADOS FINANCIEROS, CONTABLES Y PRESUPUESTALES AL 31 DE DICIEMBRE DEL 2024

| NOMBRE | NOMBRE DE LA CUENTA | SALDO |
|----------|--|-------------|
| 1123 | DEUDORES DIVERSOS POR COBRAR A CORTO PLAZO | \$13,489.39 |
| 1123-001 | DEUDORES DIVERSOS FONDO DE AHORRO | \$0.03 |
| 1123-002 | DEUDORES DIVERSOS COMISIONES | \$879.97 |
| 1123-003 | ANTICIPO DE AGUINALDO | \$0.00 |
| 1123-005 | RECARGOS Y ACCESORIOS | \$10,849.00 |
| 1123-006 | DEUDORES DIVERSOS VARIOS | \$1,691.38 |
| 1123-008 | DEUDORES 2022 | \$69.01 |

Las "CUENTA DE INGRESOS POR RECUPERAR A CORTO PLAZO" se integran por cantidades de la administración anterior. Reclasificación de INGRESOS POR RECUPERAR A CORTO PLAZO a la cuenta INGRESOS COBRADOS POR ANTICIPADO

| NOMBRE | NOMBRE DE LA CUENTA | SALDO |
|---------|--------------------------------------|--------------|
| 1124-43 | Derechos por prestación de servicios | -\$76,698.55 |

Como se puede apreciar el saldo de la cuenta es de naturaleza contraria, se comenta que se está trabajando en una depuración integral que incluye ésta y más cuentas, y tiene que pasar por la autorización de la Junta de Gobierno.

Las cuentas estan en proceso de depuración contable

| NOMBRE | NOMBRE DE LA CUENTA | SALDO |
|----------|--|-------------|
| 1125 | DEUDORES POR ANTICIPOS DE LA TESORERÍA A CORTO PLAZO | \$52,573.48 |
| 1125-006 | PRESTAMOS FONDOS DE AHORRO 2020 | -\$3,800.00 |
| 1125-007 | ANTICIPOS DE NOMINA 2020 | -\$2,800.00 |
| 1125-008 | FONDOS FIJOS 2021 | -\$3,447.50 |
| 1125-010 | ANTICIPO DE NOMINA 2021 | -\$229.03 |
| 1125-011 | FINIQUITOS 2021 | \$0.01 |

Las cifras de IVA por recuperar para el ejercicio 2022 es de \$299,804.50, las de ejercicios anteriores estan pendientes por depuración contable

| NOMBRE | NOMBRE DE LA CUENTA | SALDO |
|----------|--|----------------|
| 1129 | OTROS DERECHOS A RECIBIR EFECTIVO O EQUIVALENTES A CORTO PLAZO | \$7,566,241.12 |
| 1129-001 | Otros derechos a recibir de ejerc ant | \$5,936,345.20 |
| 1129-002 | IVA ACREDITABLE 2018 | \$1,367,708.01 |
| 1129-003 | IVA ACREDITABLE POR PAGAR 2021 | \$180,593.13 |
| 1129-004 | IVA A FAVOR 2021 | \$80,996.47 |
| 1129-005 | IVA ACREDITABLE POR PAGAR 2022 | -\$2.69 |
| 1129-006 | IVA A FAVOR 2022 | \$601.00 |

En las cuentas de "ANTICIPOS A PROVEEDORES" Y "VALORES EN GARANTIA" se incluyen saldos de años anteriores de la forma siguiente:



| NOMBRE | NOMBRE DE LA CUENTA | SALDO |
|----------|--|-------------|
| 1132 | ANTICIPO A PROVEEDORES POR ADQUISICIÓN DE BIENES INMUEBLES Y MUEBLES A CORTO PLAZO | \$16,465.08 |
| 1132-001 | Anticipo a proveedores 2016 | \$16,465.08 |

Se comenta que se está trabajando en una depuración integral que incluye ésta y más cuentas, y tiene que pasar por la autorización de la Junta de Gobierno.

En la cuenta de "VALORES EN GARANTIA", se muestra la cantidad de \$4'002,900.00; de los cuales \$4'000,000.00 se trata de un cheque que se le expidió en garantía de pago a la Comisión Federal de Electricidad (CFE), con la finalidad de avalar el pago derivado de los convenios suscritos y que se reflejan en los pasivos del organismo.

Los saldos de \$4,002,900.00 son de ejercicios anteriores y estan sujetos para su depuración contable

| NOMBRE | NOMBRE DE LA CUENTA | SALDO |
|----------|---------------------------|----------------|
| 1190 | OTROS ACTIVOS CIRCULANTES | \$4,002,900.00 |
| 1191 | VALORES EN GARANTÍA | \$4,002,900.00 |
| 1191-001 | De ejercicios anteriores | \$4,002,900.00 |

NOTAS A LOS ESTADOS FINANCIEROS, CONTABLES Y PRESUPUESTALES AL 31 DE DICIEMBRE DEL 2024

Las cantidades expresadas en el "Activo fijo" denominado "ACTIVO NO CIRCULANTE", están registradas a costos históricos, sin que se hayan revaluado. Se integra de la forma siguiente:

El saldo 1260 representa el saldo de la depreciación realizada al cierre del ejercicio.

| NOMBRE | NOMBRE DE LA CUENTA | SALDO |
|--------|---|-----------------|
| 1200 | ACTIVO NO CIRCULANTE | \$11,493,587.58 |
| 1230 | BIENES INMUEBLES, INFRAESTRUCTURA Y CONSTRUCCIONES EN PROCESO | \$535,305.93 |
| 1240 | BIENES MUEBLES | \$11,725,131.79 |
| 1250 | ACTIVOS INTANGIBLES | \$316,673.72 |
| 1260 | DEPRECIACIÓN, DETERIORO Y AMORTIZACIÓN ACUMULADA DE BIENES | \$0.00 |

Pasivos y Patrimonio.-

Cuenta "SERVICIOS POR PAGAR A CORTO PLAZO" se integra de la forma siguiente:

Las cuentas están en proceso de depuración contable

| NOMBRE | NOMBRE DE LA CUENTA | SALDO |
|--------|---|-------------|
| 2111 | SERVICIOS PERSONALES POR PAGAR A CORTO PLAZO | \$24,489.59 |
| 2111-1 | Remuneración por pagar al Personal de carácter permanente a CP | \$5,842.99 |
| 2111-2 | Remuneración por pagar al Personal de carácter transitorio a CP | \$160.08 |
| 2111-5 | Otras prestaciones sociales y económicas por pagar a CP | -\$9,166.10 |

Se comenta que se está trabajando en una depuración integral que incluye ésta y más cuentas, y tiene que pasar por la autorización de la Junta de Gobierno los saldos en negativo son el subsidio al empleo.


El rubro de "Impuestos por pagar" se integra de la forma siguiente:

| NOMBRE | NOMBRE DE LA CUENTA | SALDO |
|----------|--|--------------|
| 2117 | RETENCIONES Y CONTRIBUCIONES POR PAGAR A CORTO PLAZO | \$511,603.03 |
| 2117-001 | De ejercicios anteriores | \$388,656.83 |
| 2117-002 | RETENCIONES Y CONTRIB 2017 | -\$22,775.20 |
| 2117-003 | RETENCIONES Y CONTRIBUCIONES 2018 | \$83,972.77 |
| 2117-004 | RETENCIONES Y CONTRIBUCIONES 2019 | \$140,966.24 |
| 2117-005 | RETENCIONES Y CONTRIBUCIONES 2020 | -\$28,290.03 |
| 2117-006 | RETENCIONES Y CONTRIBUCIONES 2021 | -\$44,924.15 |
| 2117-007 | RETENCIONES Y CONTRIBUCIONES 2022 | \$1.11 |
| 2117-008 | RETENCIONES Y CONTRIBUCIONES 2023 | \$42.70 |
| 2117-009 | RETENCIONES Y CONTRIBUCIONES 2024 | -\$6,047.24 |

Se comenta que se está trabajando en una depuración integral que incluye ésta y más cuentas, y tiene que pasar por autorización de la Junta de Gobierno, el incremento de la deuda es la contraída con CFE \$15,668,308.88

La cuenta de "PROVEEDORES", está presentada por ejercicio presupuestal de la forma siguiente:

| NOMBRE | NOMBRE DE LA CUENTA | SALDO |
|----------|--|-----------------|
| 2112 | PROVEEDORES POR PAGAR A CORTO PLAZO | \$16,818,476.69 |
| 2112-002 | De Antes 2016 | \$265,134.33 |
| 2112-003 | Proveedores 2016 | \$876,780.22 |
| 2112-1 | Deudas por Adquisición de Bienes y Contratación de Servicios por Pagar a CP | \$15,455,294.44 |
| 2112-2 | Deudas por Adquisición de Bienes Inmuebles, Muebles e Intangibles por Pagar a CP | \$221,267.70 |



NOTAS A LOS ESTADOS FINANCIEROS, CONTABLES Y PRESUPUESTALES AL 31 DE DICIEMBRE DEL 2024

Se comenta que se está trabajando en una depuración integral que incluye ésta y más cuentas, y tiene que pasar por la autorización de la Junta de Gobierno.

Se hizo la separación para mejor control de los adeudos reales.

De los cuales, la integración del ejercicio 2016 se va a analizar con la finalidad de verificar la certeza de las operaciones:

La cuenta de "OTRAS CUENTAS POR PAGAR A CORTO PLAZO" se integra de la forma siguiente:

| NOMBRE | NOMBRE DE LA CUENTA | SALDO |
|----------|---------------------------------|----------------|
| 2119 | OTRAS CUENTAS POR PAGAR A CORTO | \$2,179,751.84 |
| 2119-002 | Antes de 2016 | \$1,665,257.07 |
| 2119-003 | Otras cuentas 2016 | \$477,789.96 |
| 2119-004 | 2017 | \$13,904.05 |
| 2119-005 | 2018 | -\$12,584.23 |
| 2119-006 | 2019 | \$10,087.02 |
| 2119-007 | 2020 | \$31,648.44 |
| 2119-008 | 2021 | -\$7,966.47 |
| 2119-009 | 2022 | \$1,616.00 |
| 2119-010 | 2023 | \$0.00 |

Se comenta que se está trabajando en una depuración integral que incluye ésta y más cuentas, y tiene que pasar por la autorización de la Junta de Gobierno.

La cuenta de DOCUMENTOS POR PAGAR a largo plazo se integra de la forma siguiente:

| NOMBRE | NOMBRE DE LA CUENTA | SALDO |
|-------------|--|----------------|
| 2129 | OTROS DOCUMENTOS POR PAGAR A CORTO PLAZO | \$2,674,922.31 |
| 2129-001 | De ejercicios anteriores | \$2,674,922.31 |
| 2129-001-01 | Financiamiento interno | \$2,024,000.04 |
| 2129-001-02 | Depósitos en garantía | \$650,922.27 |

Se realizan registros los registros contables por concepto de ingresos cobrados por anticipados,

| NOMBRE | NOMBRE DE LA CUENTA | SALDO |
|---------|--|--------------|
| 2150 | PASIVOS DIFERIDOS A CORTO PLAZO | \$676,972.26 |
| 2151 | INGRESOS COBRADOS POR ADELANTADO A CORTO PLAZO | \$676,972.26 |
| 2151-01 | INGRESOS COBRADOS POR ADELANTADO A CORTO PLAZO | \$676,972.26 |

Se realizan registros los registros contables por concepto de ingresos cobrados por anticipados, realizados por usuarios los cuales depositan y después solicitan su recibo oficial


| NOMBRE | NOMBRE DE LA CUENTA | SALDO |
|---------|-----------------------------|-------------|
| 2190 | OTROS PASIVOS A CORTO PLAZO | \$48,922.08 |
| 2191 | INGRESOS POR CLASIFICAR | \$48,922.08 |
| 2191-01 | INGRESOS POR CLASIFICAR | \$48,922.08 |
| 2199 | OTROS PASIVOS CIRCULANTES | \$0.00 |
| 2199-01 | ACREEDORES DIVERSOS | \$0.00 |

Se comenta que se está trabajando en una depuración integral que incluye ésta y más cuentas, y tiene que pasar por la autorización de la Junta de Gobierno.

Incluye la cuenta de OTROS DOCUMENTOS POR PAGAR a corto plazo.

Existen dos cuentas relacionadas con adeudos con la CFE, uno por adeudos de años anteriores y que se documentó a instancias de la misma CFE. En éste ejercicio se signó un acuerdo con la CFE para entrar al programa denominado "50/50", por cada peso que se pague se condona otros peso. Es de mencionarse que corresponde a los ejercicios anteriores a la responsabilidad de ésta administración.


El organismo ha seguido la política de apasivar los consumos en contra del gasto, por lo que se han reflejado DESAHORROS O DEFICITS en prácticamente todos los últimos 4 ejercicios, hasta el mes de Septiembre de 2016; a partir de esa fecha, se reconoce el gasto en la fecha de pago no obstante se iniciaron pláticas con la CFE para obtener alguna reducción de las cifras de adeudo históricas.



NOTAS A LOS ESTADOS FINANCIEROS, CONTABLES Y PRESUPUESTALES AL 31 DE DICIEMBRE DEL 2024

A.- ESTADO DE ACTIVIDADES.

| <div>  Comisión de Agua y Alcantarillado del Municipio de Tula de HIDALGO  </div> | | |
|--|------------------------|------------------------|
| <div> <div> Utr: Agustín Rep: rptEstadoActividades </div> <div> Estado de Actividades Del 01/ene./2024 al 31/dic./2024 (Cifras en Pesos) </div> <div> Fecha y hora de Impresión 14/ene./2025 04:24 p. m. </div> </div> | | |
| Concepto | 2024 | 2023 |
| INGRESOS Y OTROS BENEFICIOS | | |
| INGRESOS DE GESTIÓN | \$51,285,416.06 | \$44,643,553.46 |
| IMPUESTOS | \$0.00 | \$0.00 |
| CUOTAS Y APORTACIONES DE SEGURIDAD SOCIAL | \$0.00 | \$0.00 |
| CONTRIBUCIONES DE MEJORAS | \$0.00 | \$0.00 |
| DERECHOS | \$0.00 | \$0.00 |
| PRODUCTOS | \$0.00 | \$0.00 |
| APROVECHAMIENTOS | \$0.00 | \$0.00 |
| INGRESOS POR VENTA DE BIENES Y PRESTACIÓN DE SERVICIOS | \$51,285,416.06 | \$44,643,553.46 |
| PARTICIPACIONES, APORTACIONES, CONVENIOS, INCENTIVOS DERIVADOS DE LA COLABORACION FISCAL, FONDOS DISTINTOS DE APORTACIONES, TRANSFERENCIAS, ASIGNACIONES, SUBSIDIOS Y SUBVENCIONES, Y PENSIONES Y JUBILACIONES | \$4,762,123.75 | \$0.00 |
| PARTICIPACIONES, APORTACIONES, CONVENIOS, INCENTIVOS DERIVADOS DE LA COLABORACION FISCAL Y FONDOS DISTINTOS DE APORTACIONES | \$0.00 | \$0.00 |
| TRANSFERENCIAS, ASIGNACIONES, SUBSIDIOS Y SUBVENCIONES, Y PENSIONES Y JUBILACIONES | \$4,762,123.75 | \$0.00 |
| OTROS INGRESOS Y BENEFICIOS | \$0.00 | \$0.00 |
| INGRESOS FINANCIEROS | \$0.00 | \$0.00 |
| INCREMENTO POR VARIACIÓN DE INVENTARIOS | \$0.00 | \$0.00 |
| DISMINUCIÓN DEL EXCESO DE ESTIMACIONES POR PÉRDIDA O DETERIORO U OBSOLESCENCIA | \$0.00 | \$0.00 |
| DISMINUCIÓN DEL EXCESO DE PROVISIONES | \$0.00 | \$0.00 |
| OTROS INGRESOS Y BENEFICIOS VARIOS | \$0.00 | \$0.00 |
| Total de Ingresos y Otros Beneficios | \$56,047,539.81 | \$44,643,553.46 |
| GASTOS Y OTRAS PÉRDIDAS | | |
| GASTOS DE FUNCIONAMIENTO | \$40,500,165.00 | \$41,393,604.05 |
| SERVICIOS PERSONALES | \$19,000,997.90 | \$17,932,233.09 |
| MATERIALES Y SUMINISTROS | \$4,734,845.88 | \$4,814,305.58 |
| SERVICIOS GENERALES | \$25,055,451.30 | \$18,647,033.19 |
| TRANSFERENCIAS, ASIGNACIONES, SUBSIDIOS Y OTRAS AYUDAS | \$2,001,393.27 | \$2,172,567.99 |
| TRANSFERENCIAS INTERNAS Y ASIGNACIONES AL SECTOR PÚBLICO | \$0.00 | \$0.00 |
| TRANSFERENCIAS AL RESTO DEL SECTOR PÚBLICO | \$0.00 | \$0.00 |
| SUBSIDIOS Y SUBVENCIONES | \$195,132.10 | \$0.00 |
| AYUDAS SOCIALES | \$0.00 | \$0.00 |
| PENSIONES Y JUBILACIONES | \$2,405,251.17 | \$2,172,567.99 |
| TRANSFERENCIAS A FIDEICOMISOS, MANDATOS Y CONTRATOS ANALÓGOS | \$0.00 | \$0.00 |
| TRANSFERENCIAS A LA SEGURIDAD SOCIAL | \$0.00 | \$0.00 |
| DONATIVOS | \$0.00 | \$0.00 |
| TRANSFERENCIAS AL EXTERIOR | \$0.00 | \$0.00 |
| PARTICIPACIONES Y APORTACIONES | \$0.00 | \$14,461.50 |
| PARTICIPACIONES | \$0.00 | \$0.00 |
| APORTACIONES | \$0.00 | \$0.00 |
| CONVENIOS | \$0.00 | \$14,461.50 |
| INTERESES, COMISIONES Y OTROS GASTOS DE LA DEUDA PÚBLICA | \$0.00 | \$0.00 |
| INTERESES DE LA DEUDA PÚBLICA | \$0.00 | \$0.00 |
| PROVISIONES | \$0.00 | \$0.00 |
| DISMINUCIÓN DE INVENTARIOS | \$0.00 | \$0.00 |
| Concepto | 2024 | 2023 |
| OTROS GASTOS | \$0.00 | \$0.00 |
| INVERSIÓN PÚBLICA | \$0.00 | \$0.00 |
| INVERSIÓN PÚBLICA NO CAPITALIZABLE | \$0.00 | \$0.00 |
| Total de Gastos y otras Pérdidas | \$52,280,548.35 | \$44,015,342.84 |
| Resultados del Ejercicio (Ahorro/Desahorro) | \$3,766,991.46 | \$628,210.62 |




NOTAS A LOS ESTADOS FINANCIEROS, CONTABLES Y PRESUPUESTALES AL 31 DE DICIEMBRE DEL 2024

B.- ESTADO DE SITUACION FINANCIERA



Ucr:Agisth
Rep: 01/03/2025 Estado Financiero

Comisión de Agua y Alcantarillado del Municipio de Tula de Allende, Hidalgo
HIDALGO

Estado de Situación Financiera

Al 31/dic./2024

(Cifras en Pesos)



Fecha y hora de Impresión 14/ene./2025 04:30 p. m.

| CONCEPTO | 2024 | 2023 | CONCEPTO | 2024 | 2023 |
|--|------------------------|------------------------|---|------------------------|------------------------|
| ACTIVO | | | PASIVO | | |
| ACTIVO CIRCULANTE | | | PASIVO CIRCULANTE | | |
| EFFECTIVO Y EQUIVALENTES | \$419,965.30 | \$534,040.48 | CUENTAS POR PAGAR A CORTO PLAZO | \$10,534,321.15 | \$19,781,553.14 |
| DERECHOS A RECIBIR EFECTIVO O EQUIVALENTES | \$13,757,445.79 | \$10,982,530.72 | DOCUMENTOS POR PAGAR A CORTO PLAZO | \$2,074,922.31 | \$2,074,922.31 |
| DERECHOS A RECIBIR BIENES O SERVICIOS | \$10,590.00 | \$10,590.00 | PORCIÓN A CORTO PLAZO DE LA DEUDA PÚBLICA A LARGO PLAZO | \$0.00 | \$0.00 |
| INVENTARIOS | \$0.00 | \$0.00 | TÍTULOS Y VALORES A CORTO PLAZO | \$0.00 | \$0.00 |
| ALMACENES | \$0.00 | \$0.00 | PAGOS DIFERIDOS A CORTO PLAZO | \$676,072.26 | \$369,014.53 |
| ESTIMACIÓN POR PÉRDIDA O DETERIORO DE ACTIVOS CIRCULANTES | \$0.00 | \$0.00 | FONDOS Y BIENES DE TERCEROS EN GARANTÍA Y/O ASUNCIÓN A CORTO PLAZO | \$0.00 | \$0.00 |
| OTROS ACTIVOS CIRCULANTES | \$4,002,900.00 | \$4,002,900.00 | PROVISIONES A CORTO PLAZO | \$0.00 | \$0.00 |
| | | | OTROS PAGOS A CORTO PLAZO | \$49,922.08 | \$1,573.78 |
| Total de Activos Circulantes | \$17,556,970.57 | \$14,987,960.32 | Total de Pasivos Circulantes | \$22,935,137.60 | \$22,827,063.76 |
| ACTIVO NO CIRCULANTE | | | PASIVO NO CIRCULANTE | | |
| INVERSIONES FINANCIERAS A LARGO PLAZO | \$0.00 | \$0.00 | CUENTAS POR PAGAR A LARGO PLAZO | \$0.00 | \$0.00 |
| DERECHOS A RECIBIR EFECTIVO O EQUIVALENTES A LARGO PLAZO | \$0.00 | \$0.00 | DOCUMENTOS POR PAGAR A LARGO PLAZO | \$0.00 | \$0.00 |
| BIENES MUEBLES, INFRAESTRUCTURA Y CONSTRUCCIONES EN PROCESO | \$635,305.93 | \$635,305.93 | DEUDA PÚBLICA A LARGO PLAZO | \$0.00 | \$0.00 |
| BIENES MUEBLES | \$11,768,793.32 | \$11,097,013.16 | PAGOS DIFERIDOS A LARGO PLAZO | \$0.00 | \$0.00 |
| ACTIVOS INTANGIBLES | \$316,673.72 | \$316,673.72 | FONDOS Y BIENES DE TERCEROS EN GARANTÍA Y/O ASUNCIÓN A LARGO PLAZO | \$0.00 | \$0.00 |
| DEPRECIACIÓN, DETERIORO Y AMORTIZACIÓN ACUMULADA DE BIENES | \$1,093,523.98 | \$1,093,523.98 | PROVISIONES A LARGO PLAZO | \$0.00 | \$0.00 |
| ACTIVOS DIFERIDOS | \$0.00 | \$0.00 | | | |
| ESTIMACIÓN POR PÉRDIDA O DETERIORO DE ACTIVOS NO CIRCULANTES | \$0.00 | \$0.00 | Total de Pasivos No Circulantes | \$0.00 | \$0.00 |
| OTROS ACTIVOS NO CIRCULANTES | \$0.00 | \$0.00 | | | |
| Total de Activos No Circulantes | \$11,537,249.11 | \$10,865,468.94 | Total del Pasivo | \$22,935,137.60 | \$22,827,063.76 |
| Total del Activo | \$28,894,219.68 | \$25,233,449.26 | HACIENDA PÚBLICA/PATRIMONIO | | |
| | | | HACIENDA PÚBLICA/PATRIMONIO CONTRIBUIDO | \$7,497,989.97 | \$7,497,989.97 |
| | | | DONACIONES DE CAPITAL | \$1.00 | \$1.00 |
| | | | ACTUALIZACIÓN DE LA HACIENDA PÚBLICA/PATRIMONIO | \$0.00 | \$0.00 |
| | | | HACIENDA PÚBLICA/PATRIMONIO GENERADO | \$1,539,902.09 | \$6,122,875.37 |
| | | | RESULTADOS DEL EJERCICIO (GASTOS/DESAHORO) | \$4,799,288.36 | \$629,210.62 |
| | | | RESULTADOS DE EJERCICIOS ANTERIORES | \$6,094,103.89 | \$6,499,019.40 |
| | | | REVALUOS | \$0.00 | \$0.00 |
| | | | RESERVAS | \$0.00 | \$0.00 |
| CONCEPTO | 2024 | 2023 | CONCEPTO | 2024 | 2023 |
| | | | RECTIFICACIONES DE RESULTADOS DE EJERCICIOS ANTERIORES | \$253,066.59 | \$253,066.59 |
| | | | EJECIO OBTENIDA EN LA ACTUALIZACIÓN DE LA HACIENDA PÚBLICA/PATRIMONIO | \$0.00 | \$0.00 |
| | | | RESULTADO POR POSICIÓN MONETARIA | \$0.00 | \$0.00 |
| | | | RESULTADO POR TENENCIA DE ACTIVOS NO MONETARIOS | \$0.00 | \$0.00 |
| | | | Total Hacienda Pública/Patrimonio | \$5,959,081.88 | \$2,406,385.50 |
| | | | Total del Pasivo y Hacienda Pública/Patrimonio | \$28,894,219.68 | \$25,233,449.26 |
| CONCEPTO | 2024 | 2023 | CONCEPTO | 2024 | 2023 |
| CUENTAS DE ORDEN CONTABLES | | | CONTRATO DE MODALIDAD POR BIENES | \$0.00 | \$0.00 |
| VALORES | \$0.00 | \$0.00 | | | |
| VALORES EN CUSTODIA | \$0.00 | \$0.00 | | | |
| CUSTODIA DE VALORES | \$0.00 | \$0.00 | | | |
| INSTRUMENTOS DE CRÉDITO PRESTADOS A FORMADORES DE MERCADO | \$0.00 | \$0.00 | | | |
| PRESTADO DE INSTRUMENTOS DE CRÉDITO A FORMADORES DE MERCADO Y GARANTÍA | \$0.00 | \$0.00 | | | |
| INSTRUMENTOS DE CRÉDITO RECIBIDOS EN GARANTÍA DE LOS FORMADORES DE MERCADO | \$0.00 | \$0.00 | | | |
| GARANTÍA DE CRÉDITOS RECIBIDOS DE LOS FORMADORES DE MERCADO | \$0.00 | \$0.00 | | | |
| EMISIÓN DE OBLIGACIONES | \$0.00 | \$0.00 | | | |
| AUTORIZACIÓN PARA LA EMISIÓN DE BONOS, TÍTULOS Y VALORES DE LA DEUDA PÚBLICA INTERNA | \$0.00 | \$0.00 | | | |
| AUTORIZACIÓN PARA LA EMISIÓN DE TÍTULOS Y VALORES DE LA DEUDA PÚBLICA EXTERNA | \$0.00 | \$0.00 | | | |
| EMISIONES AUTORIZADAS DE LA DEUDA PÚBLICA INTERNA Y EXTERNA | \$0.00 | \$0.00 | | | |
| DETERMINACIÓN DE COMPROBANTES DE PAGO Y OTROS OBLIGACIONES DE LA DEUDA PÚBLICA INTERNA | \$0.00 | \$0.00 | | | |
| DETERMINACIÓN DE COMPROBANTES DE PAGO Y OTROS OBLIGACIONES DE LA DEUDA PÚBLICA EXTERNA | \$0.00 | \$0.00 | | | |
| CONTRATOS DE PRESTADOS Y OTROS OBLIGACIONES DE LA DEUDA PÚBLICA INTERNA Y EXTERNA | \$0.00 | \$0.00 | | | |
| AVALES Y GARANTÍAS | \$0.00 | \$0.00 | | | |
| AVALES AUTORIZADOS | \$0.00 | \$0.00 | | | |
| AVALES FIRMADOS | \$0.00 | \$0.00 | | | |
| FIANZAS Y GARANTÍAS RECIBIDAS POR DEUDAS A COBRAR | \$0.00 | \$0.00 | | | |
| FIANZAS Y GARANTÍAS RECIBIDAS | \$0.00 | \$0.00 | | | |
| FIANZAS OTORGADAS PARA RESPALDO OBLIGACIONES NO FISCALES DEL GOBIERNO | \$0.00 | \$0.00 | | | |
| FIANZAS OTORGADAS DEL GOBIERNO PARA RESPALDO OBLIGACIONES NO FISCALES | \$0.00 | \$0.00 | | | |
| JUICIOS | \$0.00 | \$0.00 | | | |
| DEMANDAS JUDICIALES EN PROCESO DE RESOLUCIÓN | \$0.00 | \$0.00 | | | |
| RESOLUCIÓN DE DEMANDAS EN PROCESO JUDICIAL | \$0.00 | \$0.00 | | | |
| INVERSIÓN MEDIANTE PROYECTOS PARA PRESTACIÓN DE SERVICIOS (PPP) Y SIMILARES | \$0.00 | \$0.00 | | | |
| CONTRATOS DE PRESTACIÓN DE SERVICIOS POR PRESTACIÓN DE SERVICIOS (PSS) Y SIMILARES | \$0.00 | \$0.00 | | | |
| INVERSIÓN MEDIANTE PROYECTOS PARA PRESTACIÓN DE SERVICIOS (PPP) Y SIMILARES | \$0.00 | \$0.00 | | | |

[Firma manuscrita]

[Firma manuscrita]

NOTAS A LOS ESTADOS FINANCIEROS, CONTABLES Y PRESUPUESTALES AL 31 DE DICIEMBRE DEL 2024

| | | |
|---|-----------------|-----------------|
| BIENES CONCESIONADOS O EN COMODATO | \$0.00 | \$0.00 |
| BIENES BAJO CONTRATO EN CONCESION | \$0.00 | \$0.00 |
| CONTRATO DE CONCESION POR BIENES | \$0.00 | \$0.00 |
| BIENES BAJO CONTRATO EN COMODATO | \$0.00 | \$0.00 |
| CONCEPTO | | |
| CUENTAS DE ORDEN PRESUPUESTARIAS | 2024 | 2023 |
| LEY DE INGRESOS | | |
| LEY DE INGRESOS ESTIMADA | \$44,940,000.00 | \$42,800,000.00 |
| LEY DE INGRESOS POR EJERCER | \$0.00 | \$0.00 |
| MODIFICACIONES A LA LEY DE INGRESOS ESTIMADA | \$11,107,539.81 | \$1,843,553.46 |
| LEY DE INGRESOS DEVENGADA | \$58,047,539.81 | \$44,643,553.46 |
| LEY DE INGRESOS RECAUDADA | \$58,047,539.81 | \$44,643,553.46 |
| PRESUPUESTO DE EGRESOS | | |
| PRESUPUESTO DE EGRESOS APROBADO | \$44,940,000.00 | \$42,800,000.00 |
| PRESUPUESTO DE EGRESOS POR EJERCER | \$2,854,028.54 | \$729,220.88 |
| MODIFICACIONES AL PRESUPUESTO DE EGRESOS APROBADO | \$11,107,539.81 | \$1,843,553.46 |
| PRESUPUESTO DE EGRESOS COMPROMETIDO | \$53,193,513.27 | \$43,914,332.80 |
| PRESUPUESTO DE EGRESOS DEVENGADO | \$53,193,513.27 | \$43,914,332.80 |
| PRESUPUESTO DE EGRESOS EJERCIDO | \$53,193,513.27 | \$43,914,332.80 |
| PRESUPUESTO DE EGRESOS PAGADO | \$53,193,513.27 | \$43,914,332.80 |

C.- ESTADO DE VARIACION EN LA HACIENDA PÚBLICA



Comisión de Agua y Alcantarillado del Municipio de Tula de Allende, Hidalgo



Libro: Agua
Pag.: 19 Estado de Variación

Estado de Variación en la Hacienda Pública
Del 01/ene/2024 Al 31/dic./2024
(Cifras en Pesos)

Fecha: 14/ene/2025
hora de impresión: 06:25 p.m.

| Concepto | Hacienda Pública/ Patrimonio Contribuido | Hacienda Pública/ Patrimonio Generado De Ejercicios Anteriores | Hacienda Pública/ Patrimonio Generado Del Ejercicio | Ejercicio o Iniciencia en la Actualización de la Hacienda Pública / Patrimonio | Total |
|---|--|---|--|--|------------------------|
| HACIENDA PÚBLICA/PATRIMONIO CONTRIBUIDO NETO DE 2023 | -1.00 | 0.00 | 0.00 | 0.00 | -1.00 |
| APORTACIONES | 0.00 | 0.00 | 0.00 | 0.00 | 0.00 |
| DONACIONES DE CAPITAL | -1.00 | 0.00 | 0.00 | 0.00 | -1.00 |
| ACTUALIZACIÓN DE LA HACIENDA PÚBLICA/PATRIMONIO | 0.00 | 0.00 | 0.00 | 0.00 | 0.00 |
| HACIENDA PÚBLICA/PATRIMONIO GENERADO NETO DE 2023 | 0.00 | \$8,751,025.89 | \$828,210.82 | 0.00 | \$8,122,876.37 |
| RESULTADOS DEL EJERCICIO (GASTOS/DESAHUCIO) | 0.00 | 0.00 | \$828,210.82 | 0.00 | \$828,210.82 |
| RESULTADOS DE EJERCICIOS ANTERIORES | 0.00 | \$8,751,025.89 | 0.00 | 0.00 | \$8,751,025.89 |
| REVALUOS | 0.00 | 0.00 | 0.00 | 0.00 | 0.00 |
| RESERVAS | 0.00 | 0.00 | 0.00 | 0.00 | 0.00 |
| RECTIFICACIONES DE RESULTADOS DE EJERCICIOS ANTERIORES | 0.00 | -1,250,000.00 | 0.00 | 0.00 | -1,250,000.00 |
| EXCESO O INMERCENCIA EN LA ACTUALIZACIÓN DE LA HACIENDA PÚBLICA/PATRIMONIO NETO DE 2023 | 0.00 | 0.00 | 0.00 | 0.00 | 0.00 |
| RESULTADO POR POSICION MONETARIA | 0.00 | 0.00 | 0.00 | 0.00 | 0.00 |
| RESULTADO POR TENENCIA DE ACTIVOS NO MONETARIOS | 0.00 | 0.00 | 0.00 | 0.00 | 0.00 |
| HACIENDA PÚBLICA / PATRIMONIO NETO FINAL DE 2023 | -1.00 | \$8,751,025.89 | \$828,210.82 | 0.00 | \$8,122,876.37 |
| CAMBIO EN LA HACIENDA PÚBLICA/PATRIMONIO CONTRIBUIDO NETO DE 2024 | 0.00 | 0.00 | 0.00 | 0.00 | 0.00 |
| APORTACIONES | 0.00 | 0.00 | 0.00 | 0.00 | 0.00 |
| DONACIONES DE CAPITAL | 0.00 | 0.00 | 0.00 | 0.00 | 0.00 |
| ACTUALIZACIÓN DE LA HACIENDA PÚBLICA/PATRIMONIO | 0.00 | 0.00 | 0.00 | 0.00 | 0.00 |
| VARIACIONES DE LA HACIENDA PÚBLICA / PATRIMONIO GENERADO NETO DE 2024 | 0.00 | \$418,816.54 | \$8,122,876.34 | 0.00 | \$8,541,692.88 |
| RESULTADOS DEL EJERCICIO (GASTOS/DESAHUCIO) | 0.00 | 0.00 | \$8,122,876.34 | 0.00 | \$8,122,876.34 |
| RESULTADOS DE EJERCICIOS ANTERIORES | 0.00 | \$418,816.54 | 0.00 | 0.00 | \$418,816.54 |
| REVALUOS | 0.00 | 0.00 | 0.00 | 0.00 | 0.00 |
| RESERVAS | 0.00 | 0.00 | 0.00 | 0.00 | 0.00 |
| RECTIFICACIONES DE RESULTADOS DE EJERCICIOS ANTERIORES | 0.00 | 0.00 | 0.00 | 0.00 | 0.00 |
| CAMBIO EN EL EXCESO O INMERCENCIA EN LA ACTUALIZACIÓN DE LA HACIENDA PÚBLICA/PATRIMONIO NETO DE 2024 | 0.00 | 0.00 | 0.00 | 0.00 | 0.00 |
| RESULTADO POR POSICION MONETARIA | 0.00 | 0.00 | 0.00 | 0.00 | 0.00 |
| RESULTADO POR TENENCIA DE ACTIVOS NO MONETARIOS | 0.00 | 0.00 | 0.00 | 0.00 | 0.00 |
| HACIENDA PÚBLICA / PATRIMONIO NETO FINAL DE 2024 | -1.00 | \$8,541,692.88 | \$8,122,876.34 | 0.00 | \$16,664,569.22 |



El organismo ha seguido la política de reflejar los cambios netos en la cuenta de "CAJA" con la finalidad de tener una mejor percepción de la cantidad líquida de que puede disponer, la razón de fondo es que el saldo global de la cuenta de "BANCOS" tiene saldos de naturaleza contraria de años anteriores que distorsionan la debida lectura del saldo de dicha cuenta, sin embargo para éste ejercicio (con la incorporación del sistema de contabilidad gubernamental denominado SAACGNET) se integran los saldos de ambas cuentas.

[Firma manuscrita]

[Firma manuscrita]

NOTAS A LOS ESTADOS FINANCIEROS, CONTABLES Y PRESUPUESTALES AL 31 DE DICIEMBRE DEL 2024

D.- ESTADO DE FUJO DE EFECTIVO

| <div>  <div> Comisión de Agua y Alcantarillado del Municipio de Tula de HIDALGO </div> <div>  </div> </div> | | |
|---|-----------------------|----------------------|
| <div> <div> Estado de Flujos de Efectivo Del 01/ene/2024 Al 31/dic./2024 (Cifras en Pesos) </div> <div> Fecha y hora de Impresión 14/ene./2025 04:37 p. m. </div> </div> | | |
| Concepto | 2024 | 2023 |
| FLUJOS DE EFECTIVO DE LAS ACTIVIDADES DE OPERACIÓN | | |
| ORIGEN | \$56,047,539.81 | \$44,643,553.46 |
| IMPUESTOS | \$0.00 | \$0.00 |
| CUOTAS Y APORTACIONES DE SEGURIDAD SOCIAL | \$0.00 | \$0.00 |
| CONTRIBUCIONES DE MEJORAS | \$0.00 | \$0.00 |
| DERECHOS | \$0.00 | \$0.00 |
| PRODUCTOS | \$0.00 | \$0.00 |
| APROVECHAMIENTOS | \$0.00 | \$0.00 |
| INGRESOS POR VENTA DE BIENES Y PRESTACIÓN DE SERVICIOS | \$51,285,416.06 | \$44,643,553.46 |
| PARTICIPACIONES, APORTACIONES, CONVENIOS, INCENTIVOS DERIVADOS DE LA COLABORACIÓN FISCAL Y FONDOS DISTINTOS DE APORTACIONES | \$0.00 | \$0.00 |
| TRANSFERENCIAS, ASIGNACIONES, SUBSIDIOS Y SUBVENCIONES, Y PENSIONES Y JUBILACIONES | \$4,762,123.75 | \$0.00 |
| OTROS ORIGENES DE OPERACIÓN | \$0.00 | \$0.00 |
| APLICACIÓN | \$54,920,499.71 | \$44,100,200.40 |
| SERVICIOS PERSONALES | \$19,008,867.90 | \$17,932,233.08 |
| MATERIALES Y SUMINISTROS | \$4,734,845.88 | \$4,814,398.58 |
| SERVICIOS GENERALES | \$25,856,451.30 | \$19,647,033.19 |
| TRANSFERENCIAS INTERNAS Y ASIGNACIONES AL SECTOR PÚBLICO | \$0.00 | \$0.00 |
| TRANSFERENCIAS AL RESTO DEL SECTOR PÚBLICO | \$0.00 | \$0.00 |
| SUBSIDIOS Y SUBVENCIONES | \$196,132.10 | \$0.00 |
| AYUDAS SOCIALES | \$0.00 | \$0.00 |
| PENSIONES Y JUBILACIONES | \$2,485,251.17 | \$2,172,567.89 |
| TRANSFERENCIAS A FIDEICOMISOS, MANDATOS Y OTROS ANALOGOS | \$0.00 | \$0.00 |
| TRANSFERENCIAS A LA SEGURIDAD SOCIAL | \$0.00 | \$0.00 |
| DONATIVOS | \$0.00 | \$0.00 |
| TRANSFERENCIAS AL EXTERIOR | \$0.00 | \$0.00 |
| PARTICIPACIONES | \$0.00 | \$0.00 |
| APORTACIONES | \$0.00 | \$0.00 |
| CONVENIOS | \$0.00 | \$14,461.50 |
| OTRAS APLICACIONES DE OPERACIÓN | \$2,639,951.36 | \$519,506.16 |
| FLUJOS NETOS DE EFECTIVO POR ACTIVIDADES DE OPERACIÓN | \$1,127,040.10 | \$543,353.06 |
| FLUJOS DE EFECTIVO DE LAS ACTIVIDADES DE INVERSIÓN | | |
| ORIGEN | \$0.00 | \$0.00 |
| BIENES INMUEBLES, INFRAESTRUCTURA Y CONSTRUCCIONES EN PROCESO | \$0.00 | \$0.00 |
| BIENES MUEBLES | \$0.00 | \$0.00 |
| OTROS ORIGENES DE INVERSIÓN | \$0.00 | \$0.00 |
| APLICACIÓN | \$671,780.17 | \$333,638.56 |
| BIENES INMUEBLES, INFRAESTRUCTURA Y CONSTRUCCIONES EN PROCESO | \$0.00 | \$0.00 |
| BIENES MUEBLES | \$671,780.17 | \$333,638.56 |
| OTRAS APLICACIONES DE INVERSIÓN | \$0.00 | \$0.00 |
| FLUJOS NETOS DE EFECTIVO POR ACTIVIDADES DE INVERSIÓN | -\$671,780.17 | -\$333,638.56 |
| FLUJOS DE EFECTIVO DE LAS ACTIVIDADES DE FINANCIAMIENTO | | |
| ORIGEN | \$0.00 | \$0.00 |
| ENDEUDAMIENTO NETO | \$0.00 | \$0.00 |
| INTERNO | \$0.00 | \$0.00 |
| EXTERNO | \$0.00 | \$0.00 |
| OTROS ORIGENES DE FINANCIAMIENTO | \$0.00 | \$0.00 |
| APLICACIÓN | \$241,184.75 | \$0.00 |
| SERVICIOS DE LA DEUDA | \$0.00 | \$0.00 |
| INTERNO | \$0.00 | \$0.00 |
| EXTERNO | \$0.00 | \$0.00 |
| OTRAS APLICACIONES DE FINANCIAMIENTO | \$241,184.75 | \$0.00 |
| FLUJOS NETOS DE EFECTIVO POR ACTIVIDADES DE FINANCIAMIENTO | -\$241,184.75 | \$0.00 |
| INCREMENTO/DISMINUCIÓN NETA EN EL EFECTIVO Y EQUIVALENTES AL EFECTIVO | \$214,075.18 | \$209,714.50 |
| EFECTIVO Y EQUIVALENTES AL EFECTIVO AL INICIO DEL EJERCICIO | -\$634,040.48 | -\$843,754.98 |
| Concepto | 2024 | 2023 |
| EFECTIVO Y EQUIVALENTES AL EFECTIVO AL FINAL DEL EJERCICIO | -\$419,965.30 | -\$634,040.48 |




E.- CONCILIACION ENTRE LOS INGRESOS PRESUPUESTARIOS Y CONTABLES, ENTRE LOS EGRESOS PRESUPUESTARIOS Y LOS GASTOS CONTABLES.



Comisión de Agua y Alcantarillado del Municipio de Tula de Allende, Hidalgo
HIDALGO

Conciliación entre los Ingresos Presupuestarios y Contables

Correspondiente Del 01/ene./2025 al 31/dic./2025

(Cifras en pesos)

Usu: Agustín

Rep: rptConciliacionPresupuestal

Fecha y 18/ene./2026

hora de Impresión 03:56 p. m.

| | |
|--|------------------------|
| 1. Total de Ingresos Presupuestarios | \$61,017,613.93 |
| 2. Más Ingresos Contables No Presupuestarios | \$0.00 |
| 2.1 Ingresos Financieros | \$0.00 |
| 2.2 Incremento por Variación de Inventarios | \$0.00 |
| 2.3 Disminución del Exceso de Estimaciones por Pérdida o Deterioro u Obsolescencia | \$0.00 |
| 2.4 Disminución del Exceso de Provisiones | \$0.00 |
| 2.5 Otros Ingresos y Beneficios Varios | \$0.00 |
| 2.6 Otros Ingresos Contables No Presupuestarios | \$0.00 |
| 3. Menos Ingresos Presupuestarios No Contables | \$0.00 |
| 3.1 Aprovechamientos Patrimoniales | \$0.00 |
| 3.2 Ingresos Derivados de Financiamientos | \$0.00 |
| 3.3 Otros Ingresos Presupuestarios No Contables | \$0.00 |
| 4. Total de Ingresos Contables | \$61,017,613.93 |



Comisión de Agua y Alcantarillado del Municipio de Tula de Allende, Hidalgo
HIDALGO

Conciliación entre los Egresos Presupuestarios y los Gastos Contables

Correspondiente Del 01/ene./2025 al 31/dic./2025

(Cifras en pesos)

Usu: Agustín

Rep: rptConciliacionPresupuestal

Fecha y 18/ene./2026

hora de Impresión 03:57 p. m.

| | |
|--|------------------------|
| 1. Total de Egresos Presupuestarios | \$59,788,141.31 |
| 2. Menos Egresos Presupuestarios No Contables | \$10,753,548.70 |
| 2.1 Materias Primas y Materiales de Producción y Comercialización | \$1,598,666.81 |
| 2.2 Materiales y Suministros | \$4,301,909.12 |
| 2.3 Mobiliario y Equipo de Administración | \$94,060.85 |
| 2.4 Mobiliario y Equipo Educativo y Recreativo | \$0.00 |
| 2.5 Equipo e Instrumental Médico y de Laboratorio | \$0.00 |
| 2.6 Vehículos y Equipo de Transporte | \$1,252,377.51 |
| 2.7 Equipo de Defensa y Seguridad | \$0.00 |
| 2.8 Maquinaria, Otros Equipos y Herramientas | \$612,267.41 |
| 2.9 Activos Biológicos | \$0.00 |
| 2.10 Bienes Inmuebles | \$0.00 |
| 2.11 Activos Intangibles | \$0.00 |
| 2.12 Obra Pública en Bienes de Dominio Público | \$0.00 |
| 2.13 Obra Pública en Bienes Propios | \$0.00 |
| 2.14 Acciones y Participaciones de Capital | \$0.00 |
| 2.15 Compra de Títulos y Valores | \$0.00 |
| 2.16 Concesión de Préstamos | \$0.00 |
| 2.17 Inversiones en Fideicomisos, Mandatos y Otros Análogos | \$0.00 |
| 2.18 Provisiones para Contingencias y Otras Erogaciones Especiales | \$0.00 |
| 2.19 Amortización de la Deuda Pública | \$0.00 |
| 2.20 Adeudos de Ejercicios Fiscales Anteriores (ADEFAS) | \$2,894,217.00 |
| 2.21 Otros Egresos Presupuestarios No Contables | \$0.00 |
| 3. Más Gastos Contables No Presupuestarios | \$5,756,184.77 |
| 3.1 Estimaciones, Depreciaciones, Deterioros, Obsolescencia y Amortizaciones | \$0.00 |
| 3.2 Provisiones | \$0.00 |
| 3.3 Disminución de Inventarios | \$0.00 |
| 3.4 Otros Gastos | \$0.00 |
| 3.5 Inversión Pública No Capitalizable | \$0.00 |
| 3.6 Materiales y Suministros (consumos) | \$5,756,184.77 |
| 3.7 Otros Gastos Contables No Presupuestarios | \$0.00 |
| 4. Total de Gastos Contables | \$54,790,777.38 |

[Handwritten signature]

[Handwritten signature]

B) NOTAS DE MEMORIA

| | | Comisión de Agua y Alcantarillado del Municipio de Tula de Allende, Hidalgo | | | | | |
|----------|--------|---|----------|------------------|------------------|------------------|------------------|
| | | HIDALGO | | | | | |
| | | Balanza de Comprobación del 01/ene./2024 al 31/dic./2024 | | | | | |
| | | Cuentas con saldos y movimientos acumulados. (De la cuenta: 8000 a la 9999) | | | | | |
| | | SALDO ANTERIOR | | MOVIMIENTOS | | SALDO ACTUAL | |
| Nat. | Cuenta | DEUDOR | ACREEDOR | DEUDOR | ACREEDOR | DEUDOR | ACREEDOR |
| D | 8110 | \$0.00 | \$0.00 | \$44,940,000.00 | \$0.00 | \$44,940,000.00 | \$0.00 |
| A | 8120 | \$0.00 | \$0.00 | \$104,357,825.32 | \$104,357,825.32 | \$0.00 | \$0.00 |
| D | 8130 | \$0.00 | \$0.00 | \$69,417,825.32 | \$48,310,285.61 | \$11,107,539.81 | \$0.00 |
| A | 8140 | \$0.00 | \$0.00 | \$68,047,539.81 | \$68,047,539.81 | \$0.00 | \$0.00 |
| A | 8150 | \$0.00 | \$0.00 | \$0.00 | \$68,047,539.81 | \$0.00 | \$68,047,539.81 |
| A | 8210 | \$0.00 | \$0.00 | \$0.00 | \$44,940,000.00 | \$0.00 | \$44,940,000.00 |
| D | 8220 | \$0.00 | \$0.00 | \$83,829,924.20 | \$80,975,897.66 | \$2,854,026.54 | \$0.00 |
| A | 8230 | \$0.00 | \$0.00 | \$27,782,384.39 | \$38,899,924.20 | \$0.00 | \$11,107,539.81 |
| D | 8240 | \$0.00 | \$0.00 | \$63,193,513.27 | \$63,193,513.27 | \$0.00 | \$0.00 |
| D | 8250 | \$0.00 | \$0.00 | \$63,193,513.27 | \$63,193,513.27 | \$0.00 | \$0.00 |
| D | 8260 | \$0.00 | \$0.00 | \$63,193,513.27 | \$63,193,513.27 | \$0.00 | \$0.00 |
| D | 8270 | \$0.00 | \$0.00 | \$63,193,513.27 | \$0.00 | \$63,193,513.27 | \$0.00 |
| Sumas => | | \$0.00 | \$0.00 | \$689,149,552.12 | \$689,149,552.12 | \$112,095,079.82 | \$112,095,079.82 |


Se refieren exclusivamente al control presupuestario:

C) NOTAS DE GESTIÓN ADMINISTRATIVA

- 1.- El organismo denominado COMISION DE AGUA Y ALCANTARILLADO DEL MUNICIPIO DE TULA DE ALLENDE, HIDALGO, fue creado en virtud del decreto del 06 de abril de 1992, como un organismo público descentralizado de naturaleza mixta, estatal y municipal. Desde esa fecha ha operado ininterrumpidamente.
- 2.- El máximo órgano de representación es la Junta de Gobierno, integrada por el Presidente Municipal de Tula de Allende, quien, a su vez, funge como Presidente de dicha Junta; los demás integrantes son: Un representante de la Comisión Nacional del Agua, un representante de la Comisión Estatal de Agua y Alcantarillado, un representante del H. Ayuntamiento de Tula, el tesorero municipal, el secretario de obras públicas municipal y el síndico hacendario municipal.
- 3.- Sus operaciones son revisadas por un Comisario, quien es nombrado por el síndico hacendario.
- 4.- La fuente principal de sus ingresos son los derechos por concepto de agua y alcantarillado, los cuales se basan en las cuotas y tarifas autorizadas por la Junta de Gobierno y sancionadas por la Cámara de Diputados local.
- 5.- En concordancia con las nuevas disposiciones en materia de contabilidad gubernamental, el organismo está en proceso de incorporación para cumplir a cabalidad con dichas disposiciones.
- 6.- El organismo ha contabilizado sus operaciones sin reconocer los efectos de la inflación en los mismos.
- 7.- Las obligaciones laborales se calculan y liquidan conforme se realizan las situaciones, sin que exista la generación de los pasivos laborales de reservas.
- 8.- Los recursos totales percibidos durante el período 2015, relativos a ingresos por recaudación de: derechos, productos, aprovechamientos y rendimientos financieros, suman la cantidad de \$ 27'677,790.59, lo cual representa el 73.29% con relación a los ingresos estimados para el ejercicio 2015 por \$ 37'763,431.00.
- 9.- Durante 2015 los gastos totales registrados por el Organismo Descentralizado Municipal, suman la cantidad de \$29'847,852.05, lo que representa el 79.04%, con relación a sus egresos presupuestados de \$ 37'763,431.00
- 10.- La Ley de ingresos y El presupuesto de egresos autorizado para el ejercicio 2016 asciende a \$27'564,627.01.
- 11.- Durante 2016 los gastos totales registrados por el Organismo Descentralizado Municipal, suman la cantidad de \$36'443,301.48, lo que representa el 132.21%, con relación a sus egresos presupuestados de \$ 27'564,627.01
- 12.- Durante el ejercicio 2016, se obtuvo una devolución de impuesto al valor agregado (IVA) por la cantidad de \$460,064.00: además, y con la finalidad de hacer uso de saldos a favor del mismo impuesto y tener mayor flujo de efectivo se compensaron las retenciones del impuesto sobre la renta (ISR) en contra del mismo IVA a favor de periodos anteriores por la cantidad de \$373,892.00 y \$1,905.00 de retenciones por 10% de actividades profesionales. En 2017 no se ha obtenido devolución de impuestos sin embargo se han compensado contribuciones en términos de las leyes aplicables por la cantidad de \$1'088,217.00, esquema que ha permitido ahorrarse los honorarios por el trámite de devolución además los efectos financieros son inmediatos.

NOTAS A LOS ESTADOS FINANCIEROS, CONTABLES Y PRESUPUESTALES AL 31 DE DICIEMBRE DEL 2024

- 13.- Para el ejercicio fiscal 2017, se consideró un presupuesto equilibrado de ingresos y egresos por la cantidad de \$40'063,223.94
- 14.- El Ente ha seguido la política de integrar en sus presupuestos, los efectos del Impuesto al Valor Agregado, tanto para ingresos como para egresos, sin embargo, conforme a la Ley de contabilidad gubernamental, tendrá que eliminar estos efectos. La consecuencia es que a) se replantean los programas presupuestales para obtener un nuevo equilibrio presupuestal, y; b) históricamente, el Impuesto al Valor Agregado pagado es superior al Impuesto al Valor Agregado cobrado, por lo que hay que esperar su recuperación para poder cumplir programáticamente al 100%.
- 15.- En apego a las disposiciones contenidas en las nuevas normatividades contables se integran los presupuestos y, además, se sigue con la política de incorporar los estados de flujo de efectivo para valorar los efectos del IVA en las decisiones financieras del ente.
- 16.- Para el último trimestre de 2016, en la partida contable y presupuestal de "SERVICIO DE ENERGIA ELECTRICA" se cambió la política de registro contable, la administración anterior mandaba al gasto y al pasivo las cantidades según los recibos, y la nueva administración registra al gasto y al Banco las cantidades efectivamente pagadas.
- 17.- Con base en las disposiciones fiscales que permiten hacer la llamada "compensación universal" de impuestos federales, esta administración ha hecho uso de este beneficio, en un año, compensando de forma directa la cantidad de \$1'039,402.00 de impuesto al valor agregado a favor en contra de las retenciones a las que está obligado el organismo a enterar, eliminando los costos de esta recuperación virtual.
- 18.- Con fecha 30 de junio de 2017, el Municipio de Tula de Allende, Hgo, signó un convenio con CFE SUMINISTRADOR DE SERVICIOS BASICOS con amparo de su acuerdo interno CA020/2014, que le favorece al municipio en la aplicación de un esquema denominada "50/50" sobre la deuda reconocida de \$20'520,238.00; En términos llanos, el deudor se compromete a pagar el 50% del adeudo sólo, a su vez, al 50%; y el otro 50% se paga con facilidades a 36 meses sin intereses. El pago íntegro y oportuno de este convenio es la condición para que se disminuya el adeudo histórico. En este convenio se incluye el adeudo de la COMISION DE AGUA Y ALCANTARILLADO DEL MUNICIPIO DE TULA DE ALLENDE, HGO.
- 19.- Para el ejercicio fiscal 2018, se autorizaron presupuesto de ingresos (basados en cuotas y tarifas) y egresos por la cantidad de \$32'612,567.87.
- 20.- Durante el año 2018, el organismo ha recibido un estímulo fiscal denominado "devolución de ISR" por la cantidad de \$1'727,292.00, ingreso extraordinario no contemplado en el presupuesto de ingresos 2018.
- 21.- Para el ejercicio fiscal 2019, se autorizaron presupuesto de ingresos (basados en cuotas y tarifas) y egresos por la cantidad de \$35'336,755.19, sin embargo, al cierre del ejercicio se obtuvieron ingresos presupuestales y contables por \$41'762,255.37; los egresos presupuestarios ascendieron a \$42'921,145.07, y los egresos contables a \$42'352,437.46, tal como se muestra en las conciliaciones contables y presupuestales de ingresos y egresos.
- 22.-Al cierre del 2019, resultó un desahorro contable de \$590,142.94; y un desahorro presupuestal de \$1'158,889.70.
- 23.- Para el ejercicio fiscal 2020, se autorizaron: presupuesto de ingresos (basados en cuotas y tarifas) por la cantidad de \$36'931,148.54; de forma simétrica los egresos presupuestarios autorizados ascendieron a \$36'931,148.54.
- 24.-Al cierre del 2020, resultó un desahorro contable de \$6'830,695.86; y un desahorro presupuestal de \$5'172,295.04.
- 25.- Para el ejercicio fiscal 2021, se autorizaron: presupuesto de ingresos (basados en cuotas y tarifas) por la cantidad de \$36'979,626.68; de forma simétrica los egresos presupuestarios autorizados ascendieron a \$36'979,626.68.
- 26.- Para el ejercicio fiscal 2021, se autorizaron: modificaciones al presupuesto de egresos por la cantidad de \$36'979,626.68; autorizado por la Junta de Gobierno 27 de julio del 2021.
- 27.- Para el ejercicio fiscal 2021, se autorizaron modificaciones al presupuesto de egresos por la cantidad de \$40,993,260.28
- 28.- Para el ejercicio fiscal 2022, se autorizaron: presupuesto de ingresos (basados en cuotas y tarifas) por la cantidad de \$41,500,000.00; de forma simétrica los egresos presupuestarios autorizados ascendieron a \$41,500,000.00.
- 29.- Durante el ejercicio 2022; en el segundo trimestre; el 28 de junio, se realizó una adecuación en el Presupuesto de Egresos del 2022, debido a la demanda de gasto en algunas de las cuentas.
- 30.- Al corte del 31 de septiembre del 2022 se provisiono deuda con CFE por un monto de \$4,099,603.00, correspondiente al ejercicio 2022.
- 31.- Se ha tramitado devolución por IVA a la autoridad fiscal por un monto de \$ 1'956,631.00 durante el ejercicio 2022.
- 32.- El Municipio de Tula de Allende Absorbió el gasto de CFE por un monto de \$2,510,331.80
- 33.- Se dejó en resultado del ejercicio una cantidad de \$1,780,414.67
- 34.- La conciliación bancaria de la cuenta 011475218 cuenta con movimientos en CARGOS EN LIBROS NO REGISTRADOS EN ESTADO DE CUENTA por las siguientes cantidades; \$974,755.66 y \$313.92, debido a un movimiento contable, esto para generar un saldo inicial en la cuenta de registro contable 2021, siendo así que de manera financiera no existió un ingreso en el estado de cuenta.
- 35.- La conciliación bancaria de la cuenta 0114758145 cuenta con movimientos en CARGOS EN LIBROS NO REGISTRADOS EN ESTADO DE CUENTA por la siguiente cantidad; \$ 104,192.18, debido a un movimiento contable, esto para generar un saldo inicial en la cuenta de registro contable 2021, siendo así que de manera financiera no existió un ingreso en el estado de cuenta



NOTAS A LOS ESTADOS FINANCIEROS, CONTABLES Y PRESUPUESTALES AL 31 DE DICIEMBRE DEL 2024

36.- Se observa a fecha del día 30 de septiembre que los ingresos percibidos han sido de \$41,348,458.19 y el monto que se había proyectado para el ejercicio fiscal 2024 es de \$44,940,000.00, monto que se encuentra por alcanzar, debido a la obtencion de subsidio etiquetado a el gasto de Energia Electrica por un monto de \$3,129,023.00

37.-El organismo genero gasto por un monto de \$71,363.39 por concepto de Maquinaria y Equipo Industrial en el ultimo trimestre, el cual se genero para la eficiencia de prestacion de servicios, aumentando e invirtiendo en la maquinaria e infraestructura, con la finalidad de ofrecer servicios de calidad.

38.- El monto gastado por concepto de Energia Electrica en el trimestre fue de \$ 7,486,755.90 de los cuales la mayor parte del gasto se ejecuto en el mes de Septiembre por un monto de \$4,355,462.31, en la cual se encuentra el monto percibido por concepto de subsidio otorgado para tal gasto.

39.- La entidad recibio un subsidio de \$3,129,023.00 etiquetado para el consumo de Energia Electrica por Presidencia Municipal.

40.- El ejercicio genero un Resultado del Ejercicio por un monto de \$2,854,026.54

41.- Las notas a los estados financieros en gran parte son de ejercicios y montos historicos, sin embargo se trabaja para poder hacer una depuracion en la balanza de comprobación, para la cual se debe tener autorizacion de la Junta de Gobierno, por tal mootivo en el presente reporte se generan cuentas con saldos que se deben aclarar mediante el proceso correspondiente.

42.- En el ejercicio corriente se llevo a un acuerdo con CFE Suministrador de Servicios Basicos por concepto de reconocimiento y pago de adeudo historico con la condonacion de el 50% de la misma, proceso que se tratara ante junta de gobierno para solicitar reducir la deuda a lo acordado entre partes relacionadas.

"Bajo protesta de decir verdad declaramos que las cifras contenidas en este estado financiero son veraces y contienen toda la información referente a la situación y/o los resultados de COMISION DE AGUA Y ALCANTARILLADO DEL MUNICIPIO DE TULA DE ALLENDE, HGO., afirmando ser legalmente responsables de la autenticidad y veracidad de las mismas, y asimismo asumimos la responsabilidad derivada de cualquier declaración en falso sobre las mismas"


ARQ. MARIO SERRANO CERON
Tula de Allende, Hidalgo
2024-2027
DIRECCIÓN GENERAL


L.A.E. AGUSTIN EDUARDO MARTINEZ SANTIZO
DIRECTOR DE CONTABILIDAD Y FINANZAS


CAPyAT
Tula de Allende, Hidalgo
2024-2027
CONTABILIDAD Y FINANZAS

